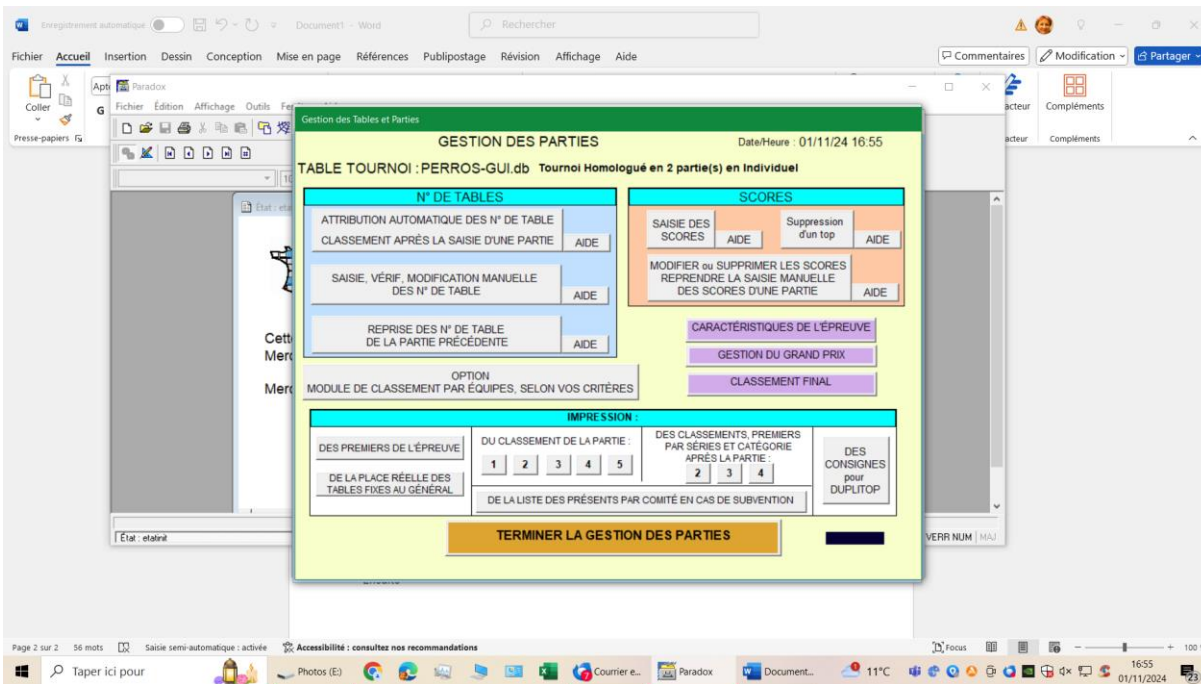
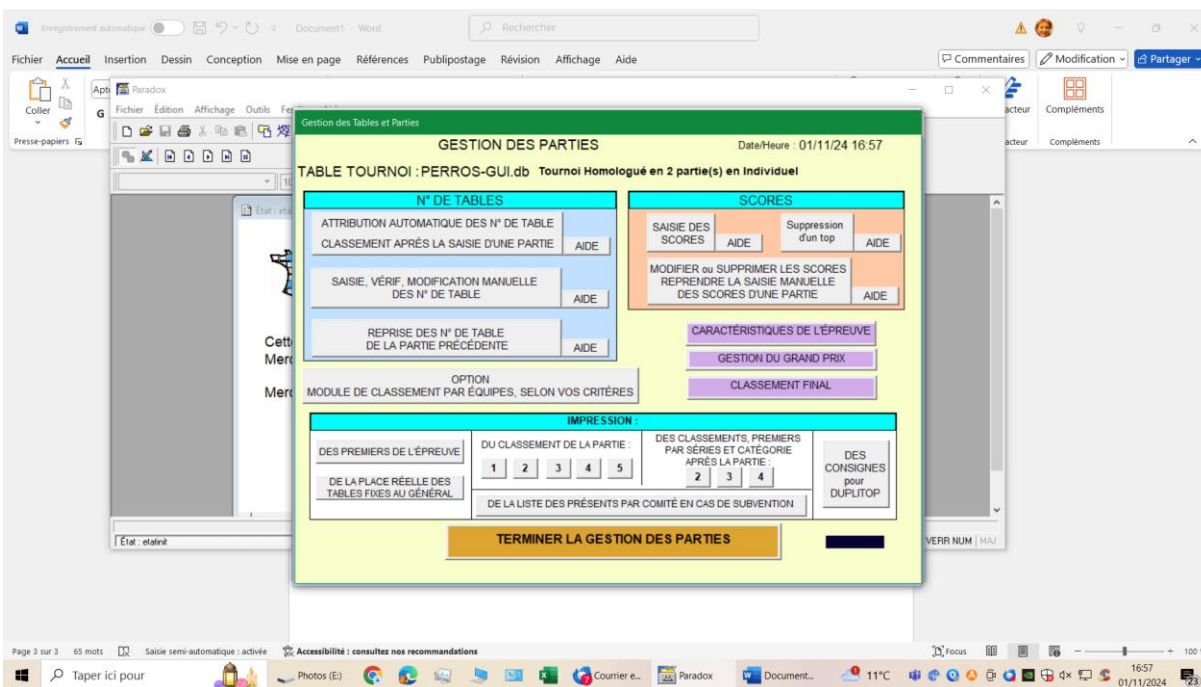


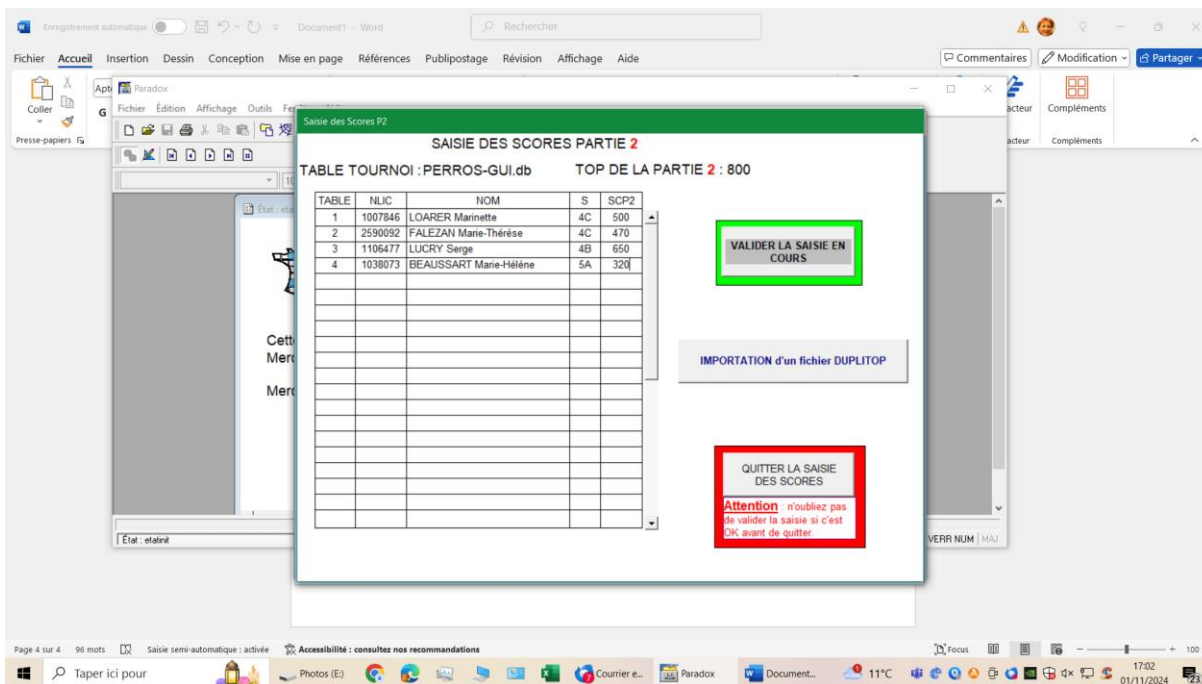
Ensuite cliquez sur impression du classement de la partie 1



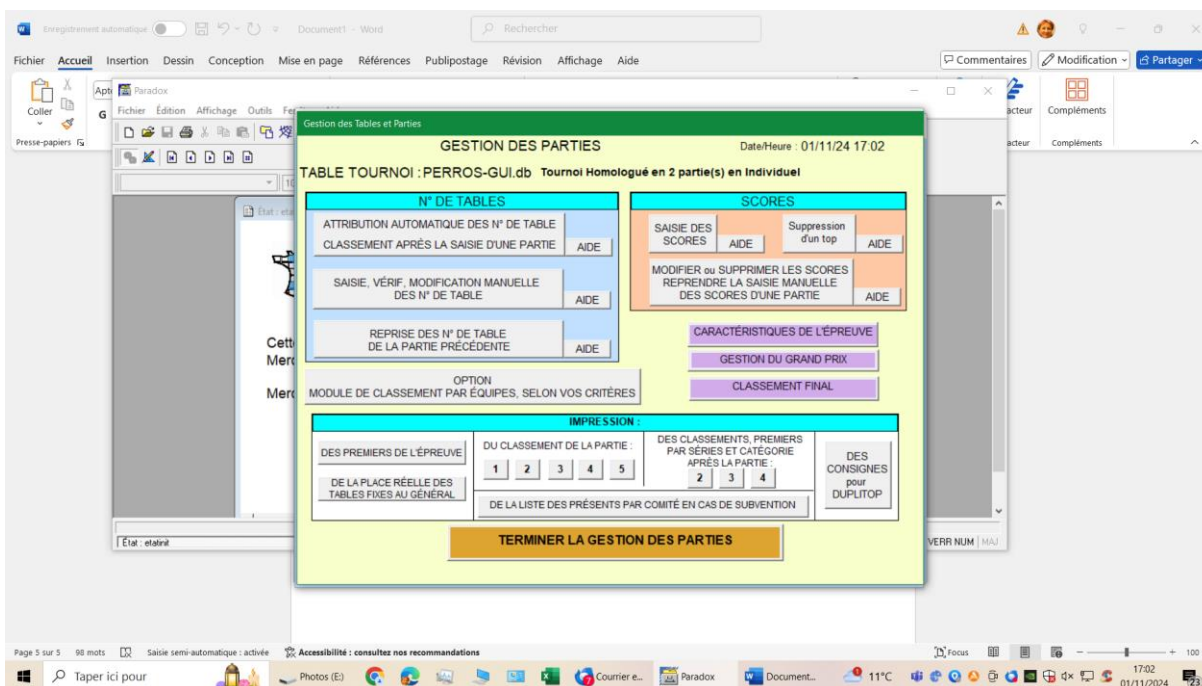
Ensuite cliquez sur reprise n°s de table de la partie précédente



Ensuite idem pour la partie 2 que pour la partie 1



En final après avoir imprimé les résultats après 2 parties , cliquez sur classement final



Lancer le calcul des points

Classement d'un TH

CLASSEMENT D'UN T.H. Date/Heure : 01/11/24 17:03

TABLE TOURNOI : PERROS-GUI.db Nb joueurs : 4 M :

Nombre de joueurs par série : S1 S2 S3 S4 S5 S6 S7

Clt	NOM	S	Cumul	PC	%S1	%S2	%S3	PP4
1	LUCRY Serge	4B	1250					
2	BEAUSSART Marie-Hélène	5A	1020					
3	FALEZAN Marie-Thérèse	4C	970					
4	LOARER Marinette	4C	950					

Buttons on the right:

- LANCER LE CALCUL DES POINTS
- Imprimer le classement avec les scores par ordre alphabétique
- Imprimer le classement avec les scores par ordre de place
- Imprimer le classement avec les points (PP et PC) par ordre alphabétique
- Imprimer le classement avec les points (PP et PC) par ordre de place
- Imprimer les 5 premiers par série, et par catégorie
- Imprimer les premiers festival FFSc
- Exporter format csv ET xls
- QUITTER

Ensuite cliquer sur « terminer la gestion des parties »

Gestion des Tables et Parties

GESTION DES PARTIES Date/Heure : 01/11/24 17:04

TABLE TOURNOI : PERROS-GUI.db Tournoi Homologué en 2 partie(s) en Individuel

N° DE TABLES

- ATTRIBUTION AUTOMATIQUE DES N° DE TABLE CLASSEMENT APRÈS LA SAISIE D'UNE PARTIE AIDE
- SAISIE, VÉRIF. MODIFICATION MANUELLE DES N° DE TABLE AIDE
- REPRISE DES N° DE TABLE DE LA PARTIE PRÉCÉDENTE AIDE

SCORES

- SAISIE DES SCORES AIDE
- Suppression d'un top AIDE
- MODIFIER ou SUPPRIMER LES SCORES REPRIRE LA SAISIE MANUELLE DES SCORES D'UNE PARTIE AIDE

OPTION

- MODULE DE CLASSEMENT PAR ÉQUIPES, SELON VOS CRITÈRES

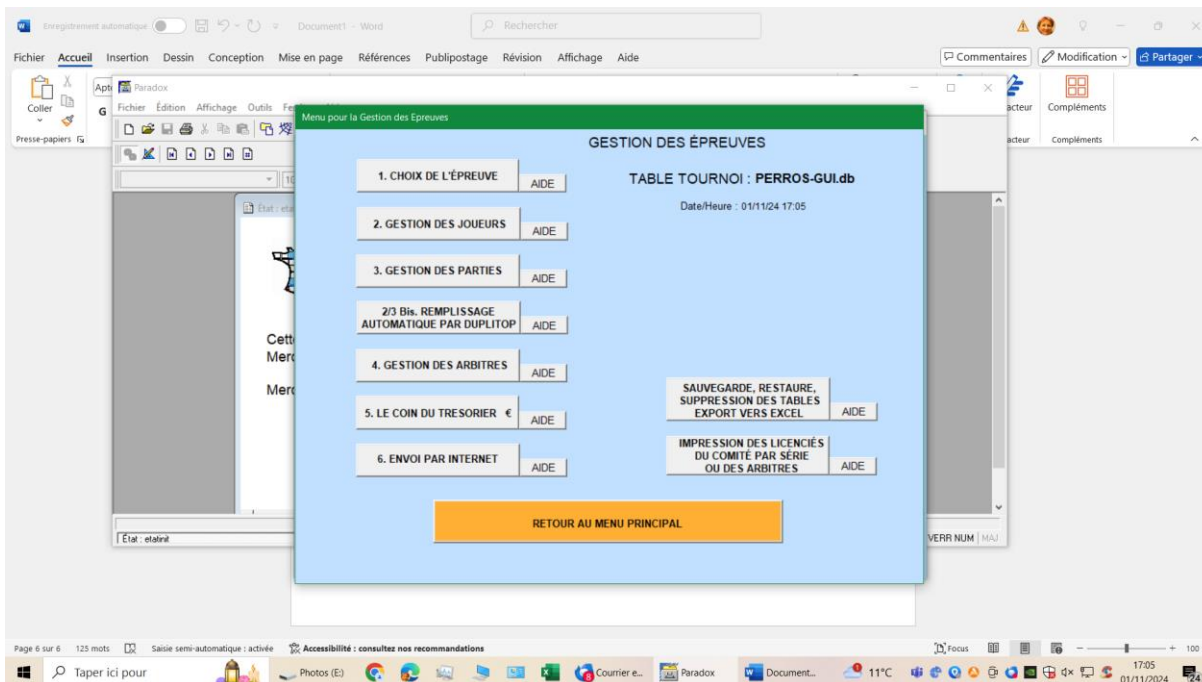
IMPRESSION :

- DES PREMIERS DE L'ÉPREUVE
- DE LA PLACE RÉELLE DES TABLES FIXES AU GÉNÉRAL
- DU CLASSEMENT DE LA PARTIE : 1 2 3 4 5
- DES CLASSEMENTS, PREMIERS PAR SÉRIES ET CATÉGORIE APRÈS LA PARTIE : 2 3 4
- DE LA LISTE DES PRÉSENTS PAR COMITÉ EN CAS DE SUBVENTION
- DES CONSIGNES pour DUPLITOP

Buttons at the bottom:

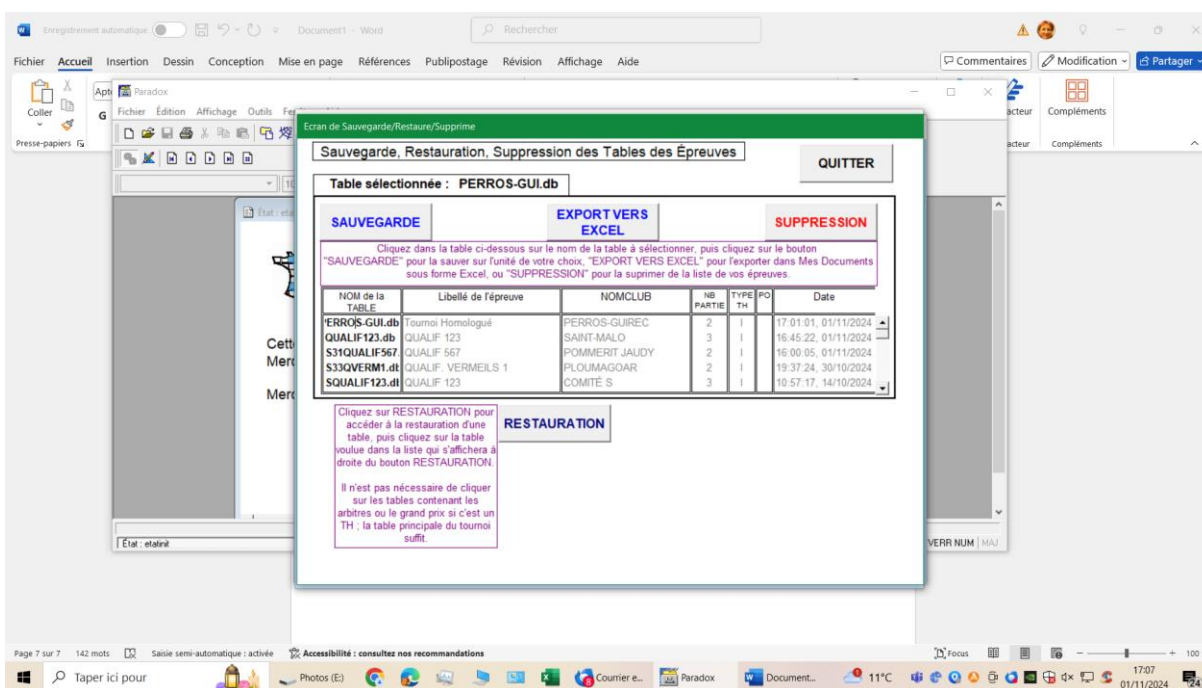
- CHARACTÉRISTIQUES DE L'ÉPREUVE
- GESTION DU GRAND PRIX
- CLASSEMENT FINAL
- TERMINER LA GESTION DES PARTIES

Tu te retrouves à l'accueil et tu cliques sur « sauvegarde restaure export vers excel »



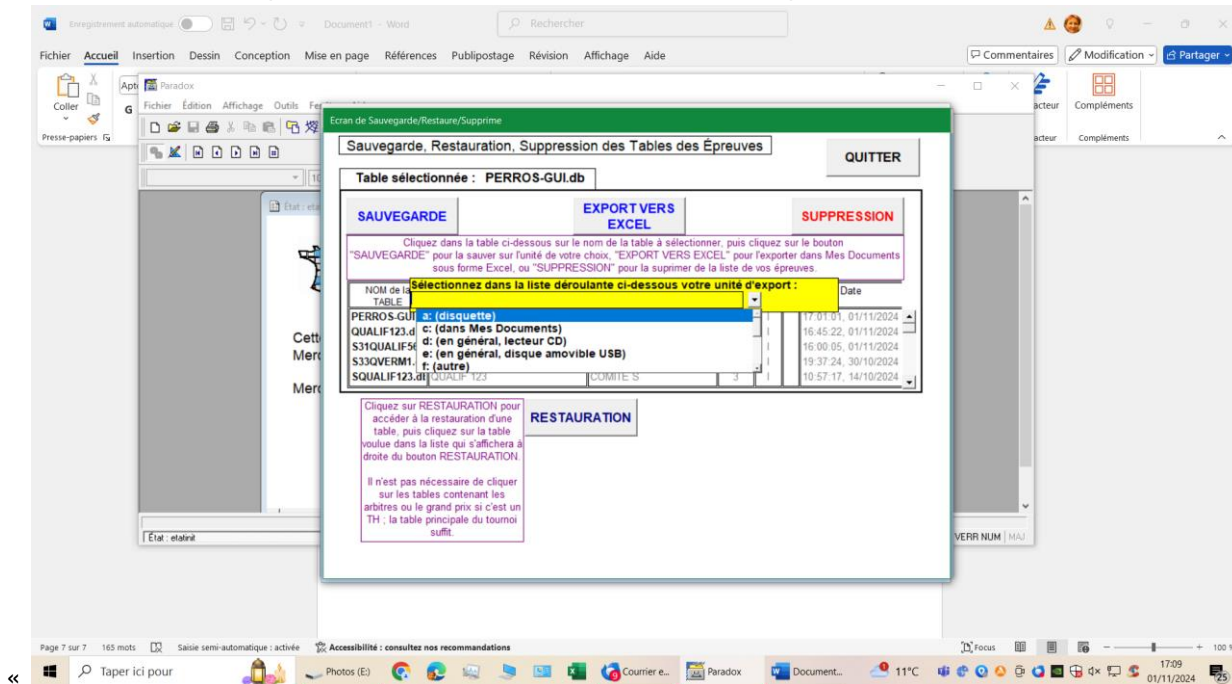
Tu cliques sur le nom de ton tournoi i ci dans l'exemple c'est « PERROS-GUI

Du coup la table sélectionnée s'appelle « PERROS-GUI.db



Tu cliques sur Export vers excel et tu sélectionnes la clé usb pour sauvegarder le fichier des résultats

Puis tu refais la manip tu sélectionnes PERROS-GUI et tu cliques sur SAUVEGARDE



ET DANS LES DEUX CAS SAUVEGARDE ET EXPORT VERS EXCEL tu auras « exportation effectuée »

Il ne te reste plus qu'à envoyer les fichiers qui sont sur la clé

